

ENERGETIKAI SZAKREFERENSI ÉVES JELENTÉS

az

Paksi Gyógyászati Központ

vonatkozásában

a 2022-es naptári év energiafogyasztási és energiahatékonysági tevékenységgel
kapcsolatosan

készítette



Király Energetika

Király Energetika Kft.

'23 május

TARTALOMJEGYZÉK

1	Bevezetés	3
2	Energiafogyasztási adatok	4
2.1	<i>Teljes energiafelhasználás</i>	4
3	CO₂ felhasználás	5

1 Bevezetés

Társaság neve	Paksi Gyógyászati Központ
Székhelye	7030 PAKS, TÁNCSICS M. U. 13.
Adószáma:	15418070-2-17

1. Táblázat A Társaság főbb adatai

Tekintettel arra, hogy az energia beszerzési adatok bizalmas jellegű információk, és arra, hogy az iparág rendkívül erős versenyre kényszeríti az abban tevékenykedő vállalkozásokat, az energiafogyasztási és felhasználási adatokat konszolidáltan jelenítjük meg.

A Társaság energetikai szakreferenci kötelezettsége az alábbi energia fogyasztási adat alapján egyértelműen megállapítható.

MEGNEVEZÉS	FOGYASZTÁS
Villamosenergia	903 MWh
Földgáz	130 880 m ³
Származtatott hő	184 GJ

2. Táblázat A Társaság energiafogyasztási adatai, 2022

2 Energiafogyasztási adatok

A Társaság a tevékenysége során villamosenergiát és földgázt, valamint távhőt használ fel.

2.1 Teljes energiafelhasználás

A Társaság a 2022-es naptári év során 2 401 MWh energiát használt fel, melynek jelentős részét a vásárolt villamos energia és a vásárolt földgáz felhasználás teszi ki.

A Társaság telephelyén jelenleg nincsenek beépítve részterületenkénti felhasználások mennyiségét mérő almérők, így a részterületenkénti felosztás a Társaság tevékenysége szerinti iparági tapasztalati értékek szerint került meghatározásra az alábbiak szerint

RÉSZTERÜLET	RÉSZARÁNY
Épület	77%
Tevékenység	23%
Szállítás	0%

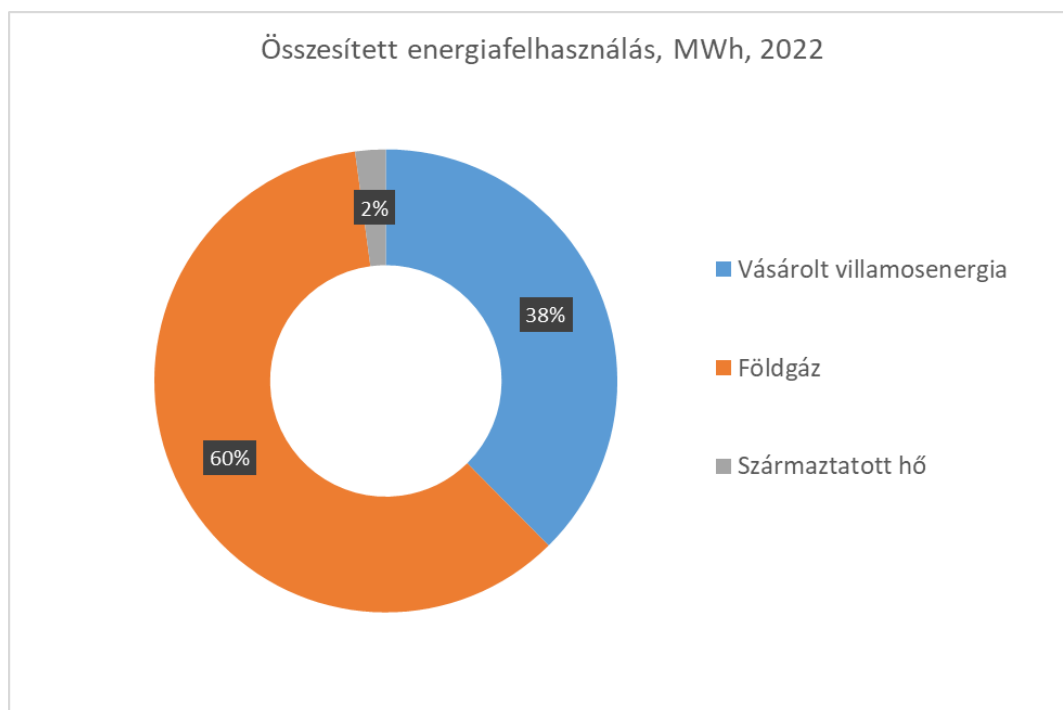
3. Táblázat A Társaság energiafelhasználási arányai részterületenként

Ennek alapján a részterületenkénti 2022-es naptári éves energiafelhasználás az alábbiak szerint alakult:

RÉSZTERÜLET	ENERGIA FOGYASZTÁS RÉSZARÁNYA, MWh
Épület	1 860
Tevékenység	542
Szállítás	0

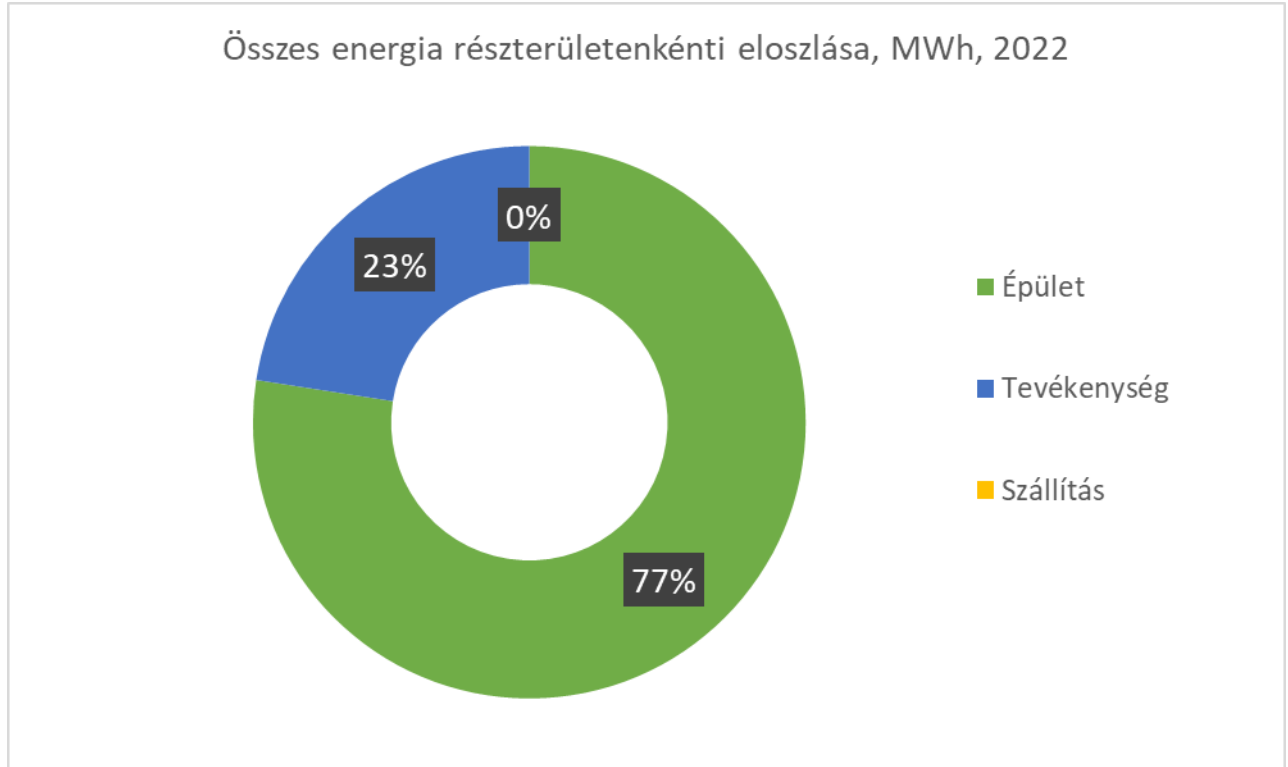
4. Táblázat A társaság részterületenkénti energia felhasználása

A teljes energiafelhasználás megoszlását az alábbi ábra mutatja be:



1. Ábra A Társaság összesített energiafelhasználása energiahordozónként

A teljes energiafelhasználás terület szerinti megoszlását az alábbi ábra mutatja be:



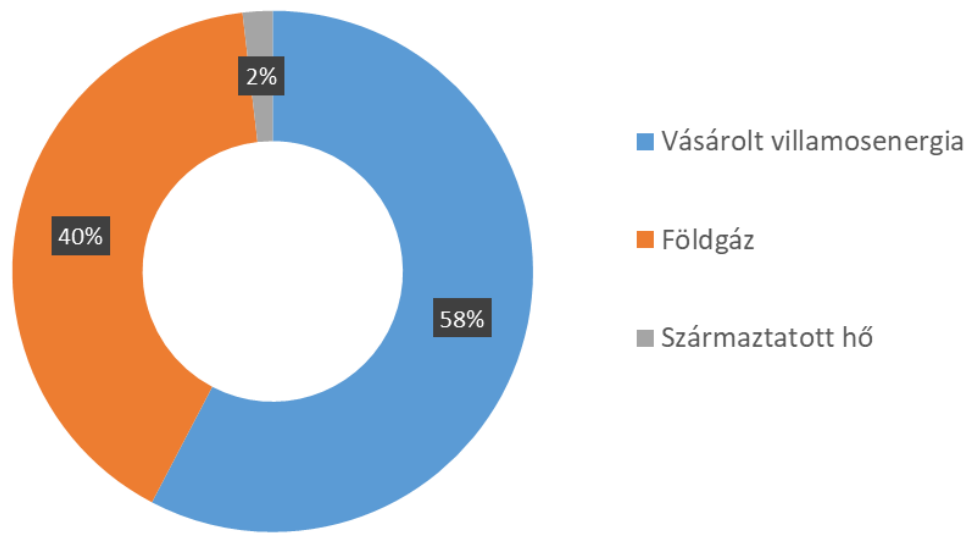
2. Ábra A Társaság összesített energiafelhasználása területenként

3 CO₂ felhasználás

A Társaság energia felhasználásával kapcsolatosan kibocsátott CO₂ mennyisége a 2022-es naptári évben 0,571 kt volt.

A CO₂ felhasználás energiahordozónkénti megoszlását az alábbi ábra mutatja be:

Összesített CO₂ kibocsátás, kt CO₂, 2022



2. Ábra A Társaság összesített CO₂ kibocsátása energiahordozónként